

MUNICIPIO DE TEPEMAXALCO PUEBLA

ESTADO DE ACTIVIDADES
Del 1 de Enero al 31 de Diciembre de 2023
(Cifras en pesos)

	2023	2022
INGRESOS Y OTROS BENEFICIOS		
INGRESOS DE GESTIÓN	23,856.10	32,363.00
IMPUESTOS	6,346.00	8,821.00
CUOTAS Y APORTACIONES DE SEGURIDAD SOCIAL	0.00	0.00
CONTRIBUCIONES DE MEJORAS	0.00	0.00
DERECHOS	6,950.10	8,472.00
PRODUCTOS	10,560.00	15,070.00
APROVECHAMIENTOS	0.00	0.00
INGRESOS POR VENTA DE BIENES Y PRESTACIÓN DE SERVICIOS	0.00	0.00
PART, APORT, CONV, INCENT. DERIV. D/COLAB.FISCAL, F. DIST. DE APORT, TRANSF, ASIG, SUBS Y SUBV Y P Y JUB	19,178,878.78	15,262,841.66
PART, APORT, CONV, INCENT. DERIV. D/COLAB.FISCAL, F. DIST. DE APORT	19,178,878.78	15,262,841.66
TRANSFERENCIAS, ASIGNACIONES, SUBSIDIOS Y SUBVENCIONES Y PENSIONES Y JUBILACIONES	0.00	0.00
OTROS INGRESOS Y BENEFICIOS	60,511.30	27,298.02
INGRESOS FINANCIEROS	60,511.30	2,298.02
INCREMENTO POR VARIACIÓN DE INVENTARIOS	0.00	0.00
DISMINUCIÓN DEL EXCESO DE ESTIMACIONES POR PÉRDIDA O DETERIORO U OBSOLESCENCIA	0.00	0.00
DISMINUCIÓN DEL EXCESO DE PROVISIONES	0.00	0.00
OTROS INGRESOS Y BENEFICIOS VARIOS	0.00	25,000.00
TOTAL DE INGRESOS Y OTROS BENEFICIOS	19,263,246.18	15,322,502.68
GASTOS Y OTRAS PÉRDIDAS		
GASTOS DE FUNCIONAMIENTO	9,649,145.27	7,633,985.73
SERVICIOS PERSONALES	4,006,932.00	4,077,684.62
MATERIALES Y SUMINISTROS	689,558.92	520,981.75
SERVICIOS GENERALES	4,952,654.35	3,035,319.36
TRANSFERENCIAS, ASIGNACIONES, SUBSIDIOS Y OTRAS AYUDAS	2,588,338.47	1,388,481.64
TRANSFERENCIAS INTERNAS Y ASIGNACIONES AL SECTOR PÚBLICO	447,974.70	417,475.64
TRANSFERENCIAS AL RESTO DEL SECTOR PÚBLICO	1,200,000.00	0.00
SUBSIDIOS Y SUBVENCIONES	0.00	0.00
AYUDAS SOCIALES	940,363.77	971,006.00
PENSIONES Y JUBILACIONES	0.00	0.00
TRANSFERENCIAS A FIDEICOMISOS, MANDATOS Y CONTRATOS ANÁLOGOS	0.00	0.00
TRANSFERENCIAS A LA SEGURIDAD SOCIAL	0.00	0.00
DONATIVOS	0.00	0.00
TRANSFERENCIAS AL EXTERIOR	0.00	0.00
PARTICIPACIONES Y APORTACIONES	0.00	0.00
PARTICIPACIONES	0.00	0.00
APORTACIONES	0.00	0.00
CONVENIOS	0.00	0.00
INTERESES, COMISIONES Y OTROS GASTOS DE LA DEUDA PÚBLICA	0.00	0.00

MUNICIPIO DE TEPEMAXALCO PUEBLA

ESTADO DE ACTIVIDADES
Del 1 de Enero al 31 de Diciembre de 2023
(Cifras en pesos)

	2023	2022
INTERESES DE LA DEUDA PÚBLICA	0.00	0.00
COMISIONES DE LA DEUDA PÚBLICA	0.00	0.00
GASTOS DE LA DEUDA PÚBLICA	0.00	0.00
COSTO POR COBERTURAS	0.00	0.00
APOYOS FINANCIEROS	0.00	0.00
OTROS GASTOS Y PÉRDIDAS EXTRAORDINARIAS	0.00	15,889.75
ESTIMACIONES, DEPRECIACIONES, DETERIOROS, OBSOLESCENCIAS Y AMORTIZACIONES	0.00	15,889.75
PROVISIONES	0.00	0.00
DISMINUCIONES DE INVENTARIOS	0.00	0.00
OTROS GASTOS	0.00	0.00
INVERSIÓN PÚBLICA	0.00	27,000.00
INVERSIÓN PÚBLICA NO CAPITALIZABLE	0.00	27,000.00
TOTAL DE GASTOS Y OTRAS PÉRDIDAS	12,237,483.74	9,065,357.12
RESULTADOS DEL EJERCICIO (AHORRO/DESAHORRO).....	7,025,762.44	6,257,145.56

Bajo protesta de decir verdad declaramos que los Estados Financieros y sus notas, son razonablemente correctos y son responsabilidad del emisor.



C. GILBERTO PEREZ PEREZ
PRESIDENTE MUNICIPAL



C. FRANCISCO LINARES TEJEDA
TESORERO MUNICIPAL



C. RAMIRO CEREZO PEREZ
SECRETARIA GENERAL



MUNICIPIO DE TEPEMAXALCO PUEBLA

ESTADO DE SITUACIÓN FINANCIERA
Al 31 de Diciembre de 2023
(Cifras en pesos)

	2023	2022		2023	2022
ACTIVO	-----		PASIVO	-----	
ACTIVO CIRCULANTE			PASIVO CIRCULANTE		
EFFECTIVO Y EQUIVALENTES	627,381.80	699,270.00	CUENTAS POR PAGAR A CORTO PLAZO	996,380.17	718,511.34
DERECHOS A RECIBIR EFECTIVO O EQUIVALENTES	186,481.84	45,571.54	DOCUMENTOS POR PAGAR A CORTO PLAZO	0.00	0.00
DERECHOS A RECIBIR BIENES O SERVICIOS	10,001.18	10,001.18	PORCIÓN A CORTO PLAZO DE LA DEUDA PÚBLICA A LARGO PLAZO	0.00	0.00
INVENTARIOS	0.00	0.00	TÍTULOS Y VALORES A CORTO PLAZO	0.00	0.00
ALMACENES	0.00	0.00	PASIVOS DIFERIDOS A CORTO PLAZO	0.00	0.00
ESTIMACIÓN POR PÉRDIDAS O DETERIORO DE ACTIVOS CIRCULANTES	0.00	0.00	FONDOS Y BIENES DE TERCEROS EN GARANTÍA Y/O ADMINISTRACIÓN A CORTO PLAZO	0.00	0.00
OTROS ACTIVOS CIRCULANTES	0.00	0.00	PROVISIONES A CORTO PLAZO	0.00	0.00
TOTAL DE ACTIVOS CIRCULANTES	823,864.82	754,842.72	OTROS PASIVOS A CORTO PLAZO	0.00	0.00
ACTIVO NO CIRCULANTE			TOTAL DE PASIVOS CIRCULANTES	996,380.17	718,511.34
INVERSIONES FINANCIERAS A LARGO PLAZO	0.00	0.00	PASIVO NO CIRCULANTE		
DERECHOS A RECIBIR EFECTIVO O EQUIVALENTES A LARGO PLAZO	0.00	0.00	CUENTAS POR PAGAR A LARGO PLAZO	0.00	0.00
BIENES INMUEBLES, INFRAESTRUCTURA Y CONSTRUCCIONES EN PROCESO	16,008,837.75	9,281,128.59	DOCUMENTOS POR PAGAR A LARGO PLAZO	0.00	0.00
BIENES MUEBLES	3,391,328.56	2,942,428.56	DEUDA PÚBLICA A LARGO PLAZO	0.00	0.00
ACTIVOS INTANGIBLES	110,200.00	52,200.00	PASIVOS DIFERIDOS A LARGO PLAZO	0.00	0.00
DEPRECIACIÓN, DETERIORO Y AMORTIZACIÓN ACUMULADA DE BIENES	-2,448,330.80	-2,448,330.80	FONDOS Y BIENES DE TERCEROS EN GARANTÍA Y/O ADMINISTRACIÓN A LARGO PLAZO	0.00	0.00
ACTIVOS DIFERIDOS	0.00	0.00	PROVISIONES A LARGO PLAZO	0.00	0.00
ESTIMACIÓN POR PÉRDIDA O DETERIORO DE ACTIVOS NO CIRCULANTES	0.00	0.00	TOTAL DE PASIVOS NO CIRCULANTES	0.00	0.00
OTROS ACTIVOS NO CIRCULANTES	0.00	0.00	TOTAL DEL PASIVO.....	996,380.17	718,511.34
TOTAL DE ACTIVOS NO CIRCULANTES	17,062,035.51	9,827,426.35	HACIENDA PÚBLICA / PATRIMONIO		
			HACIENDA PÚBLICA/PATRIMONIO CONTRIBUIDO	3,489,825.72	3,489,825.72
			APORTACIONES	3,489,825.72	3,489,825.72
			DONACIONES DE CAPITAL	0.00	0.00
			ACTUALIZACIÓN DE LA HACIENDA PÚBLICA/PATRIMONIO	0.00	0.00

MUNICIPIO DE TEPemaxALCO PUEBLA

ESTADO DE SITUACIÓN FINANCIERA

Al 31 de Diciembre de 2023

(Cifras en pesos)

	2023	2022
HACIENDA PÚBLICA/PATRIMONIO GENERADO	13,399,694.44	6,373,932.01
RESULTADOS DEL EJERCICIO (AHORRO / DESAHORRO)	7,025,762.44	6,257,145.56
RESULTADOS DE EJERCICIOS ANTERIORES	5,989,528.22	-267,617.33
REVALÚOS	0.00	0.00
RESERVAS	0.00	0.00
RECTIFICACIONES DE RESULTADOS DE EJERCICIOS ANTERIORES	384,403.78	384,403.78
EXCESO O INSUFICIENCIA EN LA ACTUALIZACIÓN DE LA HACIENDA PÚBLICA/PATRIMONIO	0.00	0.00
RESULTADO POR POSICIÓN MONETARIA	0.00	0.00
RESULTADO POR TENENCIA DE ACTIVOS NO MONETARIOS	0.00	0.00
TOTAL HACIENDA PÚBLICA/PATRIMONIO.....	16,869,520.16	9,863,757.73
TOTAL DEL PASIVO Y HACIENDA PÚBLICA/PATRIMONIO...	17,885,900.33	10,582,269.07
TOTAL DEL PASIVO Y HACIENDA PÚBLICA/PATRIMONIO...	17,885,900.33	10,582,269.07

Bajo protesta de decir verdad declaramos que los Estados Financieros y sus notas, son razonablemente correctos y son responsabilidad del emisor.



 C. GILBERTO PEREZ PEREZ
 PRESIDENTE MUNICIPAL



 C. FRANCISCO LINARES TEJEDA
 TESORERO MUNICIPAL



 C. RAMIRO CEREZO PEREZ
 SECRETARÍA GENERAL



 H. AYUNTAMIENTO MUNICIPAL
 CONSTITUCIONAL
 PRESIDENCIA MUNICIPAL
 TEPemaxALCO, PUE.
 2021-2024



 H. AYUNTAMIENTO MUNICIPAL
 CONSTITUCIONAL
 TESORERÍA MUNICIPAL
 TEPemaxALCO, PUE.
 2021-2024



 H. AYUNTAMIENTO MUNICIPAL
 CONSTITUCIONAL
 SECRETARÍA GENERAL
 TEPemaxALCO, PUE.
 2021-2024

MUNICIPIO DE TEPEMAXALCO PUEBLA

ESTADO DE VARIACIÓN EN LA HACIENDA PÚBLICA
Del 1 de Enero al 31 de Diciembre de 2023
(Cifras en pesos)


Concepto	Hacienda Pública/ Patrimonio Contribuido	Hacienda Pública/ Patrimonio Generado de Ejercicios Ant.	Hacienda Pública/ Patrimonio Generado del Ejercicio	Exceso o Insuficiencia en la Actualización de la Hacienda Pública / Patrimonio /	TOTAL
Hacienda Pública / Patrimonio Contribuido Neto 2022	3,489,825.72				3,489,825.72
Aportaciones	3,489,825.72				3,489,825.72
Donaciones de Capital	0.00				0.00
Actualización de la Hacienda Pública/Patrimonio	0.00				0.00
Hacienda Pública / Patrimonio Generado Neto 2022		116,786.45	6,257,145.56		6,373,932.01
Resultados del Ejercicio (Ahorro/Desahorro)			6,257,145.56		6,257,145.56
Resultados de Ejercicios Anteriores		-267,617.33			-267,617.33
Revalúos		0.00			0.00
Reservas		0.00			0.00
Rectificaciones de Resultados de Ejercicios Anteriores		384,403.78			384,403.78
Exceso o Insuficiencia en la Actualización de la Hacienda Pública/Patrimonio Neto 2022				0.00	0.00
Resultado por Posición Monetaria				0.00	0.00
Resultado por Tenencia de Activos no Monetarios				0.00	0.00
Hacienda Pública / Patrimonio Neto Final 2022	3,489,825.72	116,786.45	6,257,145.56	0.00	9,863,757.73
Cambios en la Hacienda Pública / Patrimonio Contribuido Neto 2023	0.00				0.00
Aportaciones	0.00				0.00
Donaciones de Capital	0.00				0.00
Actualización de la Hacienda Pública/Patrimonio	0.00				0.00

MUNICIPIO DE TEPEMAXALCO PUEBLA

ESTADO DE VARIACIÓN EN LA HACIENDA PÚBLICA
Del 1 de Enero al 31 de Diciembre de 2023
(Cifras en pesos)

Variaciones de la Hacienda Pública / Patrimonio Generado Neto 2023	6,257,145.55	768,616.88	7,025,762.43
Resultados de Ejercicio (Ahorro/Desahorro)	7,025,762.44		7,025,762.44
Resultados de Ejercicios Anteriores	-6,257,145.55		-0.01
Revalúos	0.00		0.00
Reservas	0.00		0.00
Rectificaciones de Resultados de Ejercicios Anteriores	0.00		0.00
Cambios en el Exceso o Insuficiencia en la Actualización de la Hacienda Pública/Patrimonio Neto 2023			0.00
Resultado por Posición Monetaria			0.00
Resultado por Tenencia de Activos no Monetarios			0.00
Hacienda Pública / Patrimonio Neto Final 2023	3,489,825.72	7,025,762.44	0.00
			16,889,520.16

Bajo protesta de decir verdad declaramos que los Estados Financieros y sus notas, son razonablemente correctos y son responsabilidad del emisor.


C. GERARDO PÉREZ PÉREZ
PRESIDENTE MUNICIPAL


C. FRANCISCO LIMARES TEJEDA
TESORERO MUNICIPAL


H. AYUNTAMIENTO MUNICIPAL
CONSTITUCIONAL
TESORERÍA MUNICIPAL
TEPEMAXALCO, PUE.
2021-2024


H. AYUNTAMIENTO MUNICIPAL
PRESIDENCIA MUNICIPAL
TEPEMAXALCO, PUE.
2021-2024


C. RAMIRO CEREZO PÉREZ
SECRETARÍA GENERAL


H. AYUNTAMIENTO MUNICIPAL
SECRETARÍA GENERAL
TEPEMAXALCO, PUE.
2021-2024

MUNICIPIO DE TEPEMAXALCO PUEBLA

ESTADO DE CAMBIOS EN LA SITUACIÓN FINANCIERA
Del 1 de Enero al 31 de Diciembre de 2023
(Cifras en pesos)










	Origen	Aplicación
ACTIVO	-	7,303,631.26
ACTIVO CIRCULANTE	-	69,022.10
EFFECTIVO Y EQUIVALENTES	71,888.20	-
DERECHOS A RECIBIR EFECTIVO O EQUIVALENTES	-	140,910.30
DERECHOS A RECIBIR BIENES O SERVICIOS INVENTARIOS	-	0.00
ALMACENES	-	-
ESTIMACIÓN POR PÉRDIDAS O DETERIORO DE ACTIVOS CIRCULANTES	-	-
OTROS ACTIVOS CIRCULANTES	-	-
ACTIVO NO CIRCULANTE	-	7,234,609.16
INVERSIONES FINANCIERAS A LARGO PLAZO	-	-
DERECHOS A RECIBIR EFECTIVO O EQUIVALENTES A LARGO PLAZO	-	-
BIENES INMUEBLES, INFRAESTRUCTURA Y CONSTRUCCIONES EN PROCESO	-	6,727,709.16
BIENES MUEBLES	-	448,900.00
ACTIVOS INTANGIBLES	-	58,000.00
DEPRECIACIÓN, DETERIORO Y AMORTIZACIÓN ACUMULADA DE BIENES	-	-
ACTIVOS DIFERIDOS	-	-
ESTIMACIÓN POR PÉRDIDA O DETERIORO DE ACTIVOS NO CIRCULANTES	-	-
OTROS ACTIVOS NO CIRCULANTES	-	-
PASIVO	277,868.83	-
PASIVO CIRCULANTE	277,868.83	-
CUENTAS POR PAGAR A CORTO PLAZO	277,868.83	-
DOCUMENTOS POR PAGAR A CORTO PLAZO	-	-
PORCIÓN A CORTO PLAZO DE LA DEUDA PÚBLICA A LARGO PLAZO	-	-
TÍTULOS Y VALORES A CORTO PLAZO	-	-
PASIVOS DIFERIDOS A CORTO PLAZO	-	-
FONDOS Y BIENES DE TERCEROS EN GARANTÍA Y/O ADMINISTRACIÓN A CORTO PLAZO	-	-
PROVISIONES A CORTO PLAZO	-	-
OTROS PASIVOS A CORTO PLAZO	-	-
PASIVO NO CIRCULANTE	-	-
CUENTAS POR PAGAR A LARGO PLAZO	-	-
DOCUMENTOS POR PAGAR A LARGO PLAZO	-	-
DEUDA PÚBLICA A LARGO PLAZO	-	-
PASIVOS DIFERIDOS A LARGO PLAZO	-	-
FONDOS Y BIENES DE TERCEROS EN GARANTÍA Y/O ADMINISTRACIÓN A LARGO PLAZO	-	-
PROVISIONES A LARGO PLAZO	-	-
HACIENDA PÚBLICA/PATRIMONIO	7,025,762.43	-

MUNICIPIO DE TEPEMAXALCO PUEBLA

ESTADO DE CAMBIOS EN LA SITUACIÓN FINANCIERA
Del 1 de Enero al 31 de Diciembre de 2023
(Cifras en pesos)

	Origen	Aplicación
HACIENDA PÚBLICA/PATRIMONIO CONTRIBUIDO	-	-
APORTACIONES	-	-
DONACIONES DE CAPITAL	-	-
ACTUALIZACIÓN DE LA HACIENDA PÚBLICA/PATRIMONIO	-	-
HACIENDA PÚBLICA/PATRIMONIO GENERADO	7,025,762.43	-
RESULTADOS DEL EJERCICIO (AHORRO / DESAHORRO)	768,616.88	-
RESULTADOS DE EJERCICIOS ANTERIORES	6,257,145.55	-
REVALÚOS	-	-
RESERVAS	-	-
RECTIFICACIONES DE RESULTADOS DE EJERCICIOS ANTERIORES	-	-
EXCESO O INSUFICIENCIA EN LA ACTUALIZACIÓN DE LA HACIENDA PÚBLICA/PATRIMONIO	-	-
RESULTADO POR POSICIÓN MONETARIA	-	-
RESULTADO POR TENENCIA DE ACTIVOS NO MONETARIOS	-	-

Bajo protesta de decir verdad declaramos que los Estados Financieros y sus notas, son razonablemente correctos y son responsabilidad del emisor.

  GILBERTO PEREZ PEREZ PRESIDENTE MUNICIPAL	  C. FRANCISCO LINARES TEJEDA TESORERO MUNICIPAL
  C. RAMIRO CEREZO PEREZ SECRETARIA GENERAL	
 H. AYUNTAMIENTO MUNICIPAL CONSTITUCIONAL PRESIDENCIA MUNICIPAL TEPEMAXALCO, PUE. 2021-2024	 H. AYUNTAMIENTO MUNICIPAL CONSTITUCIONAL TESORERIA MUNICIPAL TEPEMAXALCO, PUE. 2021-2024
 H. AYUNTAMIENTO MUNICIPAL CONSTITUCIONAL SECRETARIA GENERAL TEPEMAXALCO, PUE. 2021-2024	

MUNICIPIO DE TEPEMAXALCO PUEBLA

ESTADO DE FLUJOS DE EFECTIVO
 Del 1 de Enero al 31 de Diciembre de 2023
 (Cifras en pesos)

Concepto	2023	2022
FLUJOS DE EFECTIVO DE LAS ACTIVIDADES DE OPERACIÓN		
ORIGEN	19,188,811.58	15,289,604.66
IMPUESTOS	6,346.00	8,821.00
CUOTAS Y APORTACIONES DE SEGURIDAD SOCIAL	0.00	0.00
CONTRIBUCIONES DE MEJORAS	0.00	0.00
DERECHOS	6,950.10	7,272.00
PRODUCTOS	10,560.00	10,670.00
APROVECHAMIENTOS	0.00	0.00
INGRESOS POR VENTAS DE BIENES, PRESTACIÓN DE SERVICIOS Y OTROS INGRESOS	0.00	0.00
PARTICIPACIONES, APORTACIONES, CONVENIOS, INCENTIVOS DERIV. DE LA COLAB. FISCAL Y FONDOS DIST. DE APORT	19,164,955.48	15,262,841.66
TRANSFERENCIAS, ASIGNACIONES, SUBSIDIOS Y SUBVENCIONES, Y PENSIONES Y JUBILACIONES	0.00	0.00
OTROS ORÍGENES DE OPERACIÓN	0.00	0.00
APLICACIÓN	11,891,732.74	8,620,197.37
SERVICIOS PERSONALES	3,691,232.00	3,737,184.62
MATERIALES Y SUMINISTROS	689,558.92	520,981.75
SERVICIOS GENERALES	4,922,603.35	2,991,949.36
TRANSFERENCIAS INTERNAS Y ASIGNACIONES AL SECTOR PÚBLICO	447,974.70	417,475.64
TRANSFERENCIAS AL RESTO DEL SECTOR PÚBLICO	1,200,000.00	0.00
SUBSIDIOS Y SUBVENCIONES	0.00	0.00
AYUDAS SOCIALES	940,363.77	952,606.00
PENSIONES Y JUBILACIONES	0.00	0.00
TRANSFERENCIAS A FIDEICOMISOS, MANDATOS Y OTROS ANÁLOGOS	0.00	0.00
TRANSFERENCIAS A LA SEGURIDAD SOCIAL	0.00	0.00
DONATIVOS	0.00	0.00
TRANSFERENCIAS AL EXTERIOR	0.00	0.00
PARTICIPACIONES	0.00	0.00
APORTACIONES	0.00	0.00
CONVENIOS	0.00	0.00
OTRAS APLICACIONES DE OPERACIÓN	0.00	0.00
FLUJOS NETOS DE EFECTIVO POR ACTIVIDADES DE OPERACIÓN	7,297,078.84	6,669,407.29

MUNICIPIO DE TEPEMAXALCO PUEBLA

ESTADO DE FLUJOS DE EFECTIVO
 Del 1 de Enero al 31 de Diciembre de 2023
 (Cifras en pesos)

Concepto	2023	2022
FLUJOS DE EFECTIVO DE LAS ACTIVIDADES DE INVERSIÓN		
ORIGEN	0.00	0.00
BIENES INMUEBLES, INFRAESTRUCTURA Y CONSTRUCCIONES EN PROCESO	0.00	0.00
BIENES MUEBLES	0.00	0.00
OTROS ORÍGENES DE INVERSIÓN	0.00	0.00
APLICACIÓN	7,158,734.35	6,074,148.04
BIENES INMUEBLES, INFRAESTRUCTURA Y CONSTRUCCIONES EN PROCESO	6,691,834.35	5,580,585.44
BIENES MUEBLES	448,900.00	441,362.60
OTRAS APLICACIONES DE INVERSIÓN	18,000.00	52,200.00
FLUJOS NETOS DE EFECTIVO POR ACTIVIDADES DE INVERSIÓN	-7,158,734.35	-6,074,148.04
FLUJOS DE EFECTIVO DE LAS ACTIVIDADES DE FINANCIAMIENTO		
ORIGEN	803,018.52	365,960.37
ENDEUDAMIENTO NETO	0.00	0.00
INTERNO	0.00	0.00
EXTERNO	0.00	0.00
OTROS ORÍGENES DE FINANCIAMIENTO	803,018.52	365,960.37
APLICACIÓN	1,013,251.21	803,991.44
SERVICIOS DE LA DEUDA	0.00	0.00
INTERNO	0.00	0.00
EXTERNO	0.00	0.00
OTRAS APLICACIONES DE FINANCIAMIENTO	1,013,251.21	803,991.44
FLUJOS NETOS DE EFECTIVO POR ACTIVIDADES DE FINANCIAMIENTO	-210,232.69	-438,031.07

MUNICIPIO DE TEPEMAXALCO PUEBLA


ESTADO DE FLUJOS DE EFECTIVO
 Del 1 de Enero al 31 de Diciembre de 2023
 (Cifras en pesos)

Concepto	2023	2022
Incremento/Disminución Neta en el Efectivo y Equivalentes al Efectivo	-71,888.20	157,228.18
Efectivo y Equivalentes al Efectivo al Inicio del Ejercicio	699,270.00	542,041.62
Efectivo y Equivalentes al Efectivo al Final del Ejercicio	627,381.80	699,270.00

Bajo protesta de decir verdad declaramos que los Estados Financieros y sus notas, son razonablemente correctos y son responsabilidad del emisor.




C. GILBERTO PEREZ PEREZ
 PRESIDENTE MUNICIPAL



C. FRANCISCO LINARES TEJADA
 TESORERO MUNICIPAL



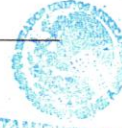
H. AYUNTAMIENTO MUNICIPAL
 CONSTITUCIONAL
 TESORERIA MUNICIPAL
 TEPEMAXALCO, PUE.
 2021-2024



H. AYUNTAMIENTO MUNICIPAL
 CONSTITUCIONAL
 PRESIDENCIA MUNICIPAL
 TEPEMAXALCO, PUE.
 2021-2024



C. RAMIRO CEREZO PEREZ
 SECRETARIA GENERAL



H. AYUNTAMIENTO MUNICIPAL
 CONSTITUCIONAL
 SECRETARIA GENERAL
 TEPEMAXALCO, PUE.
 2021-2024

MUNICIPIO DE TEPEMAXALCO PUEBLA

INFORME SOBRE PASIVOS CONTINGENTES
Al 31 de Diciembre de 2023

Bajo protesta de decir verdad declaramos que los Estados Financieros y sus notas,
son razonablemente correctos y son responsabilidad del emisor.



C. GILBERTO PEREZ PEREZ
PRESIDENTE MUNICIPAL



C. FRANCISCO LINARES TEJEDA
TESORERO MUNICIPAL



H. AYUNTAMIENTO MUNICIPAL
CONSTITUCIONAL
TESORERIA MUNICIPAL
TEPEMAXALCO, PUE.
2021-2024



H. AYUNTAMIENTO MUNICIPAL
CONSTITUCIONAL
PRESIDENCIA MUNICIPAL
TEPEMAXALCO, PUE.
2021-2024



C. RAMIRO CEREZO PEREZ
SECRETARIA GENERAL



H. AYUNTAMIENTO MUNICIPAL
CONSTITUCIONAL
SECRETARIA GENERAL
TEPEMAXALCO, PUE.
2021-2024

MUNICIPIO DE TEPEMAXALCO PUEBLA

ESTADO ANALÍTICO DEL ACTIVO
Del 1 de Enero al 31 de Diciembre de 2023
(Cifras en pesos)

Concepto	Saldo Inicial 1	Cargos del periodo 2	Abonos del periodo 3	Saldo final 4=(1+2-3)	Variación del periodo 5=(4-1)
ACTIVO	10,582,269.07	56,211,364.23	48,907,732.97	17,885,900.33	7,303,631.26
ACTIVO CIRCULANTE	754,842.72	48,976,755.07	48,907,732.97	823,864.82	69,022.10
EFFECTIVO Y EQUIVALENTES	699,270.00	19,991,830.10	20,063,718.30	627,381.80	-71,888.20
DERECHOS A RECIBIR EFECTIVO O EQUIVALENTES	45,571.54	26,210,471.44	26,069,561.14	186,481.84	140,910.30
DERECHOS A RECIBIR BIENES O SERVICIOS	10,001.18	2,774,453.53	2,774,453.53	10,001.18	0.00
INVENTARIOS	0.00	0.00	0.00	0.00	0.00
ALMACENES	0.00	0.00	0.00	0.00	0.00
ESTIMACIÓN POR PÉRDIDAS O DETERIORO DE ACTIVOS CIRCULANTES	0.00	0.00	0.00	0.00	0.00
OTROS ACTIVOS CIRCULANTES	0.00	0.00	0.00	0.00	0.00
ACTIVO NO CIRCULANTE	9,827,426.35	7,234,609.16	0.00	17,062,035.51	7,234,609.16
INVERSIONES FINANCIERAS A LARGO PLAZO	0.00	0.00	0.00	0.00	0.00
DERECHOS A RECIBIR EFECTIVO O EQUIVALENTES A LARGO PLAZO	0.00	0.00	0.00	0.00	0.00
BIENES INMUEBLES, INFRAESTRUCTURA Y CONSTRUCCIONES EN PROCESO	9,281,128.59	6,727,709.16	0.00	16,008,837.75	6,727,709.16
BIENES MUEBLES	2,942,426.56	448,900.00	0.00	3,391,328.56	448,900.00
ACTIVOS INTANGIBLES	52,200.00	58,000.00	0.00	110,200.00	58,000.00
DEPRECIACIÓN, DETERIORO Y AMORTIZACIÓN ACUMULADA DE BIENES	-2,448,330.80	0.00	0.00	-2,448,330.80	0.00
ACTIVOS DIFERIDOS	0.00	0.00	0.00	0.00	0.00
ESTIMACIÓN POR PÉRDIDA O DETERIORO DE ACTIVOS NO CIRCULANTES	0.00	0.00	0.00	0.00	0.00
OTROS ACTIVOS NO CIRCULANTES	0.00	0.00	0.00	0.00	0.00

Bajo protesta de decir verdad declaramos que los Estados Financieros y sus notas, son razonablemente correctos y son responsabilidad del emisor,

MUNICIPIO DE TEPEMAXALCO PUEBLA


ESTADO ANALÍTICO DEL ACTIVO
Del 1 de Enero al 31 de Diciembre de 2023
(Cifras en pesos)


C. GILBERTO PEREZ PEREZ
PRESIDENTE MUNICIPAL


C. FRANCISCO LINARES TEJEDA
TESORERO MUNICIPAL


H. AYUNTAMIENTO MUNICIPAL
CONSTITUCIONAL
TESORERIA MUNICIPAL
TEPEMAXALCO, PUE.
2021-2024


H. AYUNTAMIENTO MUNICIPAL
CONSTITUCIONAL
PRESIDENCIA MUNICIPAL
TEPEMAXALCO, PUE.
2021-2024


C. RAMIRO CEREZO PEREZ
SECRETARIA GENERAL


H. AYUNTAMIENTO MUNICIPAL
CONSTITUCIONAL
SECRETARIA GENERAL
TEPEMAXALCO, PUE.
2021-2024

MUNICIPIO DE TEPEMAXALCO PUEBLA

ESTADO ANALÍTICO DE LA DEUDA Y OTROS PASIVOS
Del 1 de Enero al 31 de Diciembre de 2023
(Cifras en pesos)

DENOMINACIÓN DE LAS DEUDAS	Moneda de Contratación	Institución o País Acreedor	Saldo Inicial del Periodo	Saldo Final del Periodo
DEUDA PÚBLICA				
CORTO PLAZO				
DEUDA INTERNA				
Instituciones de Crédito			0.00	0.00
Títulos y Valores			0.00	0.00
Arrendamientos financieros			0.00	0.00
DEUDA EXTERNA				
Organismos Financieros Internacionales			0.00	0.00
Deuda Bilateral			0.00	0.00
Títulos y Valores			0.00	0.00
Arrendamientos Financieros			0.00	0.00
SUBTOTAL CORTO PLAZO			0.00	0.00
LARGO PLAZO				
DEUDA INTERNA				
Instituciones de Crédito			0.00	0.00
Títulos y Valores			0.00	0.00
Arrendamientos financieros			0.00	0.00
DEUDA EXTERNA				
Organismos Financieros Internacionales			0.00	0.00
Deuda Bilateral			0.00	0.00
Títulos y Valores			0.00	0.00
Arrendamientos Financieros			0.00	0.00
SUBTOTAL LARGO PLAZO			0.00	0.00
OTROS PASIVOS			718,511.34	996,380.17
TOTAL DEUDA Y OTROS PASIVOS			718,511.34	996,380.17


Bajo protesta de decir verdad declaramos que los Estados Financieros y sus notas, son razonablemente correctos y son responsabilidad del emisor.



 GILBERTO PEREZ PEREZ
 PRESIDENTE MUNICIPAL



 C. FRANCISCO LINARES TEJEZA
 TESORERO MUNICIPAL


 C. RAMIRO CEREZO PEREZ
 SECRETARIA GENERAL


 H. AYUNTAMIENTO MUNICIPAL
 SECRETARIA GENERAL
 TEPEMAXALCO, PUE.
 2021-2024

MUNICIPIO DE TEPEMAXALCO PUEBLA

ESTADO ANALÍTICO DE INGRESOS
Del 1 de Enero al 31 de Diciembre de 2023
(Cifras en pesos)

Rubro de Ingresos	Ingreso Estimado (1)	Ampliaciones y Reducciones (2)	Ingreso Modificado (3=1+2)	Ingreso Devengado (4)	Ingreso Recaudado (5)	Diferencia (6=5-1)
IMPUESTOS	7,893.00	0.00	7,893.00	6,346.00	6,346.00	-1,547.00
CUOTAS Y APORTACIONES DE SEGURIDAD SOCIAL	0.00	0.00	0.00	0.00	0.00	0.00
CONTRIBUCIONES DE MEJORAS	0.00	0.00	0.00	0.00	0.00	0.00
DERECHOS	4,057.00	0.00	4,057.00	6,950.10	6,950.10	2,893.10
PRODUCTOS	23,044.00	0.00	23,044.00	10,560.00	10,560.00	-12,484.00
APROVECHAMIENTOS	0.00	0.00	0.00	0.00	0.00	0.00
INGRESOS POR VENTAS DE BIENES, PRESTACIÓN DE SERVICIOS Y OTROS INGRESOS	0.00	0.00	0.00	0.00	0.00	0.00
PARTICIPACIONES, APORTACIONES, CONVENIOS, INCENTIVOS DERIV. DE LA COLAB. FISCAL Y FONDOS DIST. DE APORT	16,231,104.00	0.00	16,231,104.00	19,176,878.78	19,164,955.48	2,933,851.48
TRANSFERENCIAS, ASIGNACIONES, SUBSIDIOS Y SUBVENCIONES, Y PENSIONES Y JUBILACIONES	0.00	0.00	0.00	0.00	0.00	0.00
INGRESOS DERIVADOS DE FINANCIAMIENTOS	0.00	0.00	0.00	0.00	0.00	0.00
TOTAL	16,266,098.00	0.00	16,266,098.00	19,202,734.88	19,188,611.58	
					Ingresos Excedentes	2,922,713.58

MUNICIPIO DE TEPemaxalco Puebla

ESTADO ANALÍTICO DE INGRESOS
Del 1 de Enero al 31 de Diciembre de 2023
(Cifras en pesos)

Estado Analítico de Ingresos por Fuente de Financiamiento	Ingreso Estimado (1)	Ampliaciones/ Reducciones (2)	Ingreso Modificado (3=1+2)	Ingreso Devengado (4)	Ingreso Recaudado (5)	Diferencia (6=5-1)
INGRESOS DEL PODER EJECUTIVO FEDERAL O ESTATAL Y DE LOS MUNICIPIOS	16,266,098.00	0.00	16,266,098.00	19,202,734.88	19,188,811.58	2,922,713.58
IMPUESTOS	7,893.00	0.00	7,893.00	6,346.00	6,346.00	-1,547.00
CUOTAS Y APORTACIONES DE SEGURIDAD SOCIAL	0.00	0.00	0.00	0.00	0.00	0.00
CONTRIBUCIONES DE MEJORAS	0.00	0.00	0.00	0.00	0.00	0.00
DERECHOS	4,057.00	0.00	4,057.00	6,950.10	6,950.10	2,893.10
PRODUCTOS	23,044.00	0.00	23,044.00	10,560.00	10,560.00	-12,484.00
APROVECHAMIENTOS	0.00	0.00	0.00	0.00	0.00	0.00
PARTICIPACIONES, APORTACIONES, CONVENIOS, INCENTIVOS DERIV. DE LA COLAB. FISCAL Y FONDOS DIST. DE APORT	16,231,104.00	0.00	16,231,104.00	19,178,878.78	19,164,955.48	2,933,851.48
TRANSFERENCIAS, ASIGNACIONES, SUBSIDIOS Y SUBVENCIONES, Y PENSIONES Y JUBILACIONES	0.00	0.00	0.00	0.00	0.00	0.00
INGRESOS DE LOS ENTES PÚBLICOS DE LOS PODERES LEGISLATIVO Y JUDICIAL, DE LOS ÓRGANOS AUTÓNOMOS Y DEL SECTOR PARAESTATAL O PARAMUNICIPAL, ASÍ COMO DE LAS EMPRESAS PRODUCTIVAS DEL ESTADO	0.00	0.00	0.00	0.00	0.00	0.00
CUOTAS Y APORTACIONES DE SEGURIDAD SOCIAL	0.00	0.00	0.00	0.00	0.00	0.00
PRODUCTOS	0.00	0.00	0.00	0.00	0.00	0.00
INGRESOS POR VENTAS DE BIENES, PRESTACIÓN DE SERVICIOS Y OTROS INGRESOS	0.00	0.00	0.00	0.00	0.00	0.00
TRANSFERENCIAS, ASIGNACIONES, SUBSIDIOS Y SUBVENCIONES, Y PENSIONES Y JUBILACIONES	0.00	0.00	0.00	0.00	0.00	0.00

MUNICIPIO DE TEPEMAXALCO PUEBLA

ESTADO ANALÍTICO DE INGRESOS

Del 1 de Enero al 31 de Diciembre de 2023
(Cifras en pesos)

Estado Analítico de Ingresos por Fuente de Financiamiento	Ingreso Estimado (1)	Ampliaciones/ Reducciones (2)	Ingreso Modificado (3=1+2)	Ingreso Devengado (4)	Ingreso Recaudado (5)	Diferencia (6=5-1)
INGRESOS DERIVADOS DE FINANCIAMIENTO	0.00	0.00	0.00	0.00	0.00	0.00
INGRESOS DERIVADOS DE FINANCIAMIENTOS	0.00	0.00	0.00	0.00	0.00	0.00
TOTAL	16,266,098.00	0.00	16,266,098.00	19,202,734.88	19,188,811.58	
						Ingresos Excedentes 2,922,713.58

Bajo protesta de decir verdad declaramos que los Estados Financieros y sus notas,
son razonablemente correctos y son responsabilidad del emisor.


C. GERARDO PEREZ PEREZ
PRESIDENTE MUNICIPAL


C. FRANCISCO LINARES TEJEDA
TESORERO MUNICIPAL




C. RAMIRO CERREZO PEREZ
SECRETARÍA GENERAL



MUNICIPIO DE TEPemaxALCO PUEBLA


ESTADO ANALÍTICO DEL EJERCICIO DEL PRESUPUESTO DE EGRESOS
 CLASIFICACIÓN ADMINISTRATIVA
 Del 1 de Enero al 31 de Diciembre de 2023
 (Cifras en pesos)

Concepto	Egreso Aprobado (1)	Ampliaciones/Reducciones (2)	Egreso Modificado (3=1+2)	Egreso Devengado (4)	Egreso Pagado (5)	Subejercicio (6=3-4)	
3	SECTOR PUBLICO MUNICIPAL	16,266,038.00	0.00	16,266,098.00	19,472,092.90	19,050,467.09	-3,205,994.90
3.1	SECTOR PUBLICO NO FINANCIERO	16,266,038.00	0.00	16,266,098.00	19,472,092.90	19,050,467.09	-3,205,994.90
3.1.1	GOBIERNO GENERAL MUNICIPAL	16,266,038.00	0.00	16,266,098.00	19,472,092.90	19,050,467.09	-3,205,994.90
3.1.1.1	GOBIERNO MUNICIPAL	16,266,038.00	0.00	16,266,098.00	19,472,092.90	19,050,467.09	-3,205,994.90
3.1.1.1.1	ORGANO EJECUTIVO MUNICIPAL (AYUNTAMIENTO)	16,266,038.00	0.00	16,266,098.00	19,472,092.90	19,050,467.09	-3,205,994.90
3.1.1.1.1.1	TEPEMAXALCO PUEBLA	16,266,038.00	0.00	16,266,098.00	19,472,092.90	19,050,467.09	-3,205,994.90
000	RAMO GENERAL	0.00	0.00	0.00	0.00	0.00	0.00
01	PRESIDENCIA MUNICIPAL	0.00	53,974.70	53,974.70	53,974.70	53,974.70	0.00
02	TESORERIA	4,836,646.00	0.00	4,836,646.00	6,281,877.19	6,211,826.19	-1,445,231.19
03	SECRETARIA MUNICIPAL	0.00	0.00	0.00	0.00	0.00	0.00
04	CONTRALORIA	0.00	0.00	0.00	0.00	0.00	0.00
05	REGIDURIAS	329,000.00	0.00	329,000.00	2,814.00	2,814.00	326,186.00
06	OBRA PUBLICA	5,973,815.00	-53,974.70	5,919,840.30	8,426,909.16	8,391,034.35	-2,507,068.86
07	RECURSOS HUMANOS	3,671,701.71	0.00	3,671,701.71	3,514,212.00	3,239,572.00	157,489.71
08	CASA DE SALUD	0.00	0.00	0.00	0.00	0.00	0.00
09	RECURSOS MATERIALES	0.00	0.00	0.00	0.00	0.00	0.00
10	POLICIA	802,035.29	0.00	802,035.29	574,802.08	533,742.08	227,233.21
11	RANCHERIAS	0.00	0.00	0.00	0.00	0.00	0.00
12	JUNTAS AUXILIARES	532,500.00	0.00	532,500.00	394,000.00	394,000.00	138,500.00
13	DIF MUNICIPAL	120,400.00	0.00	120,400.00	223,503.77	223,503.77	-103,103.77
TOTAL DEL GASTO		16,266,038.00	0.00	16,266,098.00	19,472,092.90	19,050,467.09	-3,205,994.90

Bajo protesta de decir verdad declaramos que los Estados Financieros y sus notas, son razonablemente correctos y son responsabilidad del emisor.


 H. AYUNTAMIENTO MUNICIPAL
 CONSTITUCIONAL
 PRESIDENCIA MUNICIPAL
 TEPemaxALCO, PUE.
 2021-2024


 C. GILBERTO PEREZ PEREZ
 PRESIDENTE MUNICIPAL


 C. FRANCISCO LINARES TEJEDA
 TESORERO MUNICIPAL

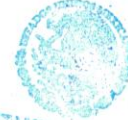

 H. AYUNTAMIENTO MUNICIPAL
 CONSTITUCIONAL
 TESORERIA MUNICIPAL
 TEPemaxALCO, PUE.
 2021-2024

MUNICIPIO DE TEPEMAXALCO PUEBLA

ESTADO ANALÍTICO DEL EJERCICIO DEL PRESUPUESTO DE EGRESOS
CLASIFICACIÓN ADMINISTRATIVA
Del 1 de Enero al 31 de Diciembre de 2023
(Cifras en pesos)



C. RAYMUNO PEREZ PEREZ
SECRETARIA GENERAL



H. AYUNTAMIENTO MUNICIPAL
CONSTITUCIONAL
SECRETARIA GENERAL
TEPEMAXALCO, PUE.
2021-2024

MUNICIPIO DE TEPEMAXALCO PUEBLA

ESTADO ANALÍTICO DEL EJERCICIO DEL PRESUPUESTO DE EGRESOS
CLASIFICACIÓN ECONÓMICA (POR TIPO DE GASTO)

Del 1 de Enero al 31 de Diciembre de 2023
(Cifras en pesos)

Concepto	Egreso Aprubado (1)	Ampliaciones/ Reducciones (2)	Egreso Modificado (3=1+2)	Egreso Devengado (4)	Egreso Pagado (5)	Subejercicio (6=3-4)
1 GASTO CORRIENTE	9,842,283.00	213,974.70	10,056,257.70	11,037,483.74	10,691,732.74	-981,226.04
2 GASTO DE CAPITAL	6,423,615.00	-213,974.70	6,209,640.30	8,434,609.16	8,358,734.35	-2,224,768.86
3 AMORTIZACIÓN DE LA DEUDA Y DISMINUCIÓN DE PASIVOS	0.00	0.00	0.00	0.00	0.00	0.00
4 PENSIONES Y JUBILACIONES	0.00	0.00	0.00	0.00	0.00	0.00
5 PARTICIPACIONES	0.00	0.00	0.00	0.00	0.00	0.00
TOTAL DEL GASTO	16,266,098.00	0.00	16,266,098.00	19,472,092.90	19,050,467.09	-3,205,994.90

Bajo protesta de decir verdad declaramos que los Estados Financieros y sus notas,
son razonablemente correctos y son responsabilidad del emisor.


C. GILBERTO PÉREZ PÉREZ
PRESIDENTE MUNICIPAL


C. FRANCISCO LINARES TEJEDA
TESORERO MUNICIPAL






C. RAMIRO CEREZO PÉREZ
SECRETARÍA GENERAL



MUNICIPIO DE TEPEMAXALCO PUEBLA

ESTADO ANALÍTICO DEL EJERCICIO DEL PRESUPUESTO DE EGRESOS
 CLASIFICACIÓN POR OBJETO DEL GASTO (CAPÍTULO Y CONCEPTO)
 Del 1 de Enero al 31 de Diciembre de 2023
 (Cifras en pesos)

Concepto	Egreso Aprobado (1)	Ampliaciones/ Reducciones (2)	Egreso Modificado (3=1+2)	Egreso Devengado (4)	Egreso Pagado (5)	Subejercicio (6=3-4)
1 SERVICIOS PERSONALES	4,423,737.00	C.00	4,423,737.00	4,006,932.00	3,691,232.00	416,805.00
1.1 REMUNERACIONES AL PERSONAL DE CARÁCTER PERMANENTE	4,240,882.00	C.00	4,240,882.00	4,006,932.00	3,691,232.00	233,950.00
1.2 REMUNERACIONES AL PERSONAL DE CARÁCTER TRANSITORIO	0.00	C.00	0.00	0.00	0.00	0.00
1.3 REMUNERACIONES ADICIONALES Y ESPECIALES	182,855.00	C.00	182,855.00	0.00	0.00	182,855.00
1.4 SEGURIDAD SOCIAL	0.00	C.00	0.00	0.00	0.00	0.00
1.5 OTRAS PRESTACIONES SOCIALES Y ECONÓMICAS	0.00	C.00	0.00	0.00	0.00	0.00
1.6 PREVISIONES	0.00	C.00	0.00	0.00	0.00	0.00
1.7 PAGO DE ESTÍMULOS A LAS Y LOS SERVIDORES PÚBLICOS	0.00	C.00	0.00	0.00	0.00	0.00
2 MATERIALES Y SUMINISTROS	801,460.00	C.00	801,460.00	689,558.92	689,558.92	111,901.08
2.1 MATERIALES DE ADMINISTRACIÓN, EMISIÓN DE DOCUMENTOS Y ARTÍCULOS OFICIALES	77,600.00	C.00	77,600.00	11,875.23	11,875.23	65,724.77
2.2 ALIMENTOS Y UTENSILIOS	0.00	C.00	0.00	0.00	0.00	0.00
2.3 MATERIAS PRIMAS Y MATERIALES DE PRODUCCIÓN Y COMERCIALIZACIÓN	0.00	C.00	0.00	0.00	0.00	0.00
2.4 MATERIALES Y ARTÍCULOS DE CONSTRUCCIÓN Y DE REPARACIÓN	100,000.00	C.00	100,000.00	70,120.92	70,120.92	29,879.08
2.5 PRODUCTOS QUÍMICOS, FARMACÉUTICOS Y DE LABORATORIO	0.00	C.00	0.00	0.00	0.00	0.00
2.6 COMBUSTIBLES, LUBRICANTES Y ADITIVOS	450,000.00	C.00	450,000.00	500,480.69	500,480.69	-50,480.69
2.7 VESTUARIO, BLANCOS, PRENDAS DE PROTECCIÓN Y ARTÍCULOS DEPORTIVOS	32,000.00	C.00	32,000.00	63,459.43	63,459.43	-31,459.43
2.8 MATERIALES Y SUMINISTROS PARA SEGURIDAD PÚBLICA	0.00	C.00	0.00	0.00	0.00	0.00
2.9 HERRAMIENTAS, REFACCIONES Y ACCESORIOS MENORES	141,860.00	C.00	141,860.00	43,622.65	43,622.65	98,237.35
3 SERVICIOS GENERALES	3,125,876.00	C.00	3,125,876.00	4,952,654.35	4,922,603.35	-1,826,778.35
3.1 SERVICIOS BÁSICOS	688,656.00	C.00	688,656.00	411,672.00	411,672.00	276,984.00
3.2 SERVICIOS DE ARRENDAMIENTO	87,000.00	C.00	87,000.00	29,000.00	29,000.00	58,000.00
3.3 SERVICIOS PROFESIONALES, CIENTÍFICOS, TÉCNICOS Y OTROS SERVICIOS	275,000.00	C.00	275,000.00	150,419.52	150,419.52	124,580.48
3.4 SERVICIOS FINANCIEROS, BANCARIOS Y	47,000.00	C.00	47,000.00	25,062.43	25,062.43	21,937.57

MUNICIPIO DE TEPEMAXALCO PUEBLA

ESTADO ANALÍTICO DEL EJERCICIO DEL PRESUPUESTO DE EGRESOS
 CLASIFICACIÓN POR OBJETO DEL GASTO (CAPÍTULO Y CONCEPTO)
 Del 1 de Enero al 31 de Diciembre de 2023
 (Cifras en pesos)

Concepto	Egreso Aprobado (1)	Ampliaciones/Reducciones (2)	Egreso Modificado (3=1+2)	Egreso Devengado (4)	Egreso Pagado (5)	Subejercicio (6=3-4)
COMERCIALES						
3.5 SERVICIOS DE INSTALACIÓN, REPARACIÓN, MANTENIMIENTO Y CONSERVACIÓN	406,000.00	0.00	406,000.00	899,724.42	899,724.42	-493,724.42
3.6 SERVICIOS DE COMUNICACIÓN SOCIAL Y PUBLICIDAD	0.00	0.00	0.00	0.00	0.00	0.00
3.7 SERVICIOS DE TRASLADO Y VIÁTICOS	110,000.00	0.00	110,000.00	74,249.13	74,249.13	35,750.87
3.8 SERVICIOS OFICIALES	1,384,974.00	0.00	1,384,974.00	3,242,322.85	3,242,322.85	-1,857,328.85
3.9 OTROS SERVICIOS GENERALES	127,226.00	0.00	127,226.00	120,204.00	90,153.00	7,022.00
4 TRANSFERENCIAS, ASIGNACIONES, SUBSIDIOS Y OTRAS AYUDAS	1,491,210.00	213,974.70	1,705,184.70	2,588,338.47	2,588,338.47	-883,153.77
4.1 TRANSFERENCIAS INTERNAS Y ASIGNACIONES AL SECTOR PÚBLICO	532,500.00	53,974.70	586,474.70	447,974.70	447,974.70	138,500.00
4.2 TRANSFERENCIAS AL RESTO DEL SECTOR PÚBLICO	0.00	0.00	0.00	1,200,000.00	1,200,000.00	-1,200,000.00
4.3 SUBSIDIOS Y SUBVENCIONES	0.00	0.00	0.00	0.00	0.00	0.00
4.4 AYUDAS SOCIALES	958,710.00	160,000.00	1,118,710.00	940,363.77	940,363.77	178,346.23
4.5 PENSIONES Y JUBILACIONES	0.00	0.00	0.00	0.00	0.00	0.00
4.6 TRANSFERENCIAS A FIDEICOMISOS, MANDATOS Y OTROS ANÁLOGOS	0.00	0.00	0.00	0.00	0.00	0.00
4.7 TRANSFERENCIAS A LA SEGURIDAD SOCIAL	0.00	0.00	0.00	0.00	0.00	0.00
4.8 DONATIVOS	0.00	0.00	0.00	0.00	0.00	0.00
4.9 TRANSFERENCIAS AL EXTERIOR	0.00	0.00	0.00	0.00	0.00	0.00
5 BIENES MUEBLES, INMUEBLES E INTANGIBLES	450,000.00	0.00	450,000.00	506,900.00	466,900.00	-56,900.00
5.1 MOBILIARIO Y EQUIPO DE ADMINISTRACIÓN	450,000.00	0.00	450,000.00	118,100.00	118,100.00	331,900.00
5.2 MOBILIARIO Y EQUIPO EDUCACIONAL Y RECREATIVO	0.00	0.00	0.00	0.00	0.00	0.00
5.3 EQUIPO E INSTRUMENTAL MÉDICO Y DE LABORATORIO	0.00	0.00	0.00	0.00	0.00	0.00
5.4 VEHÍCULOS Y EQUIPO DE TRANSPORTE	0.00	0.00	0.00	330,800.00	330,800.00	-330,800.00
5.5 EQUIPO DE DEFENSA Y SEGURIDAD	0.00	0.00	0.00	0.00	0.00	0.00
5.6 MAQUINARIA, OTROS EQUIPOS Y HERRAMIENTAS	0.00	0.00	0.00	0.00	0.00	0.00
5.7 ACTIVOS BIOLÓGICOS	0.00	0.00	0.00	0.00	0.00	0.00
5.8 BIENES INMUEBLES	0.00	0.00	0.00	0.00	0.00	0.00
5.9 ACTIVOS INTANGIBLES	0.00	0.00	0.00	58,000.00	18,000.00	-58,000.00
6 INVERSIÓN PÚBLICA	5,973,815.00	-213,974.70	5,759,840.30	6,727,709.16	6,691,834.35	-967,868.86

MUNICIPIO DE TEPEMAXALCO PUEBLA

ESTADO ANALÍTICO DEL EJERCICIO DEL PRESUPUESTO DE EGRESOS
 CLASIFICACIÓN POR OBJETO DEL GASTO (CAPÍTULO Y CONCEPTO)
 Del 1 de Enero al 31 de Diciembre de 2023
 (Cifras en pesos)

Concepto	Egreso Aprobado (1)	Ampliaciones/ Reducciones (2)	Egreso Modificado (3=1+2)	Egreso Devengado (4)	Egreso Pagado (5)	Subejercicio (6=3-4)
6.1 OBRA PÚBLICA EN BIENES DE DOMINIO PÚBLICO	5,973,815.00	-213,974.70	5,759,840.30	6,727,709.16	6,691,834.35	-967,868.86
6.2 OBRA PÚBLICA	0.00	0.00	0.00	0.00	0.00	0.00
6.3 PROYECTOS PRODUCTIVOS Y ACCIONES DE FOMENTO	0.00	0.00	0.00	0.00	0.00	0.00
7 INVERSIONES FINANCIERAS Y OTRAS PROVISIONES	0.00	0.00	0.00	0.00	0.00	0.00
7.1 INVERSIONES PARA EL FOMENTO DE ACTIVIDADES PRODUCTIVAS	0.00	0.00	0.00	0.00	0.00	0.00
7.2 ACCIONES Y PARTICIPACIONES DE CAPITAL	0.00	0.00	0.00	0.00	0.00	0.00
7.3 COMPRA DE TÍTULOS Y VALORES	0.00	0.00	0.00	0.00	0.00	0.00
7.4 CONCESIÓN DE PRÉSTAMOS	0.00	0.00	0.00	0.00	0.00	0.00
7.5 INVERSIONES EN FIDEICOMISOS, MANDATOS Y OTROS ANÁLOGOS	0.00	0.00	0.00	0.00	0.00	0.00
7.6 OTRAS INVERSIONES FINANCIERAS	0.00	0.00	0.00	0.00	0.00	0.00
7.9 PROVISIONES PARA CONTINGENCIAS Y OTRAS ERROGACIONES ESPECIALES	0.00	0.00	0.00	0.00	0.00	0.00
8 PARTICIPACIONES Y APORTACIONES	0.00	0.00	0.00	0.00	0.00	0.00
8.1 PARTICIPACIONES	0.00	0.00	0.00	0.00	0.00	0.00
8.3 APORTACIONES	0.00	0.00	0.00	0.00	0.00	0.00
8.5 CONVENIOS	0.00	0.00	0.00	0.00	0.00	0.00
9 DEUDA PÚBLICA	0.00	0.00	0.00	0.00	0.00	0.00
9.1 AMORTIZACIÓN DE LA DEUDA PÚBLICA	0.00	0.00	0.00	0.00	0.00	0.00
9.2 INTERESES DE LA DEUDA PÚBLICA	0.00	0.00	0.00	0.00	0.00	0.00
9.3 COMISIONES DE LA DEUDA PÚBLICA	0.00	0.00	0.00	0.00	0.00	0.00
9.4 GASTOS DE LA DEUDA PÚBLICA	0.00	0.00	0.00	0.00	0.00	0.00
9.5 COSTO POR COBERTURAS	0.00	0.00	0.00	0.00	0.00	0.00
9.6 APOYOS FINANCIEROS	0.00	0.00	0.00	0.00	0.00	0.00
9.9 ADEUDOS DE EJERCICIOS FISCALES ANTERIORES (ADEFAS)	0.00	0.00	0.00	0.00	0.00	0.00
TOTAL DEL GASTO	16,266,098.00	0.00	16,266,098.00	19,472,092.90	19,050,467.09	-3,205,994.90

MUNICIPIO DE TEPEMAXALCO PUEBLA

ESTADO ANALÍTICO DEL EJERCICIO DEL PRESUPUESTO DE EGRESOS
CLASIFICACIÓN POR OBJETO DEL GASTO (CAPÍTULO Y CONCEPTO)
Del 1 de Enero al 31 de Diciembre de 2023
(Cifras en pesos)

Bajo protesta de decir verdad declaramos que los Estados Financieros y sus notas,
son razonablemente correctos y son responsabilidad del emisor.

 C. GILBERTO PÉREZ PÉREZ PRESIDENTE MUNICIPAL	 C. FRANCISCO LINARES TEJEDA TESORERO MUNICIPAL	 H. AYUNTAMIENTO MUNICIPAL CONSTITUCIONAL TESORERIA MUNICIPAL TEPEMAXALCO, PUE. 2021-2024
 H. AYUNTAMIENTO MUNICIPAL CONSTITUCIONAL PRESIDENCIA MUNICIPAL TEPEMAXALCO, PUE. 2021-2024	 C. RAMIRO CEREZO PÉREZ SECRETARIA GENERAL	 H. AYUNTAMIENTO MUNICIPAL CONSTITUCIONAL SECRETARIA GENERAL TEPEMAXALCO, PUE. 2021-2024

MUNICIPIO DE TEPEMAXALCO PUEBLA

ESTADO ANALÍTICO DEL EJERCICIO DEL PRESUPUESTO DE EGRESOS
 CLASIFICACIÓN FUNCIONAL (FINALIDAD Y FUNCIÓN)
 Del 1 de Enero al 31 de Diciembre de 2023
 (Cifras en pesos)

Concepto	Egreso Aprobado (1)	Ampliaciones/Reducciones (2)	Egreso Modificado (3=1+2)	Egreso Devengado (4)	Egreso Pagado (5)	Subejercicio (6=3-4)
1 GOBIERNO	9,689,904.00	53,974.70	9,743,878.70	10,633,511.74	10,247,760.74	-889,633.04
1.1 LEGISLACION	0.00	0.00	0.00	0.00	0.00	0.00
1.2 JUSTICIA	0.00	0.00	0.00	0.00	0.00	0.00
1.3 COORDINACION DE LA POLITICA DE GOBIERNO	8,887,868.71	53,974.70	8,941,843.41	10,397,169.09	9,752,478.09	-1,155,325.68
1.4 RELACIONES EXTERIORES	0.00	0.00	0.00	0.00	0.00	0.00
1.5 ASUNTOS FINANCIEROS Y HACENDARIOS	0.00	0.00	0.00	0.00	0.00	0.00
1.6 SEGURIDAD NACIONAL	0.00	0.00	0.00	0.00	0.00	0.00
1.7 ASUNTOS DE ORDEN PUBLICO Y DE SEGURIDAD INTERIOR	802,035.29	0.00	802,035.29	536,342.65	495,282.65	265,692.64
1.8 OTROS SERVICIOS GENERALES	0.00	0.00	0.00	0.00	0.00	0.00
2 DESARROLLO SOCIAL	6,576,194.00	-53,974.70	6,522,219.30	8,838,581.16	8,802,706.35	-2,316,361.86
2.1 PROTECCION AMBIENTAL	0.00	0.00	0.00	0.00	0.00	0.00
2.2 VIVIENDA Y SERVICIOS A LA COMUNIDAD	6,576,194.00	-53,974.70	6,522,219.30	8,838,581.16	8,802,706.35	-2,316,361.86
2.3 SALUD	0.00	0.00	0.00	0.00	0.00	0.00
2.4 RECREACION, CULTURA Y OTRAS MANIFESTACIONES SOCIALES	0.00	0.00	0.00	0.00	0.00	0.00
2.5 EDUCACION	0.00	0.00	0.00	0.00	0.00	0.00
2.6 PROTECCION SOCIAL	0.00	0.00	0.00	0.00	0.00	0.00
2.7 OTROS ASUNTOS SOCIALES	0.00	0.00	0.00	0.00	0.00	0.00
3 DESARROLLO ECONOMICO	0.00	0.00	0.00	0.00	0.00	0.00
3.1 ASUNTOS ECONOMICOS, COMERCIALES Y LABORALES EN GENERAL	0.00	0.00	0.00	0.00	0.00	0.00
3.2 AGROPECUARIA, SILVICULTURA, PESCA Y CAZA	0.00	0.00	0.00	0.00	0.00	0.00
3.3 COMBUSTIBLES Y ENERGIA	0.00	0.00	0.00	0.00	0.00	0.00
3.4 MINERIA, MANUFACTURAS Y CONSTRUCCION	0.00	0.00	0.00	0.00	0.00	0.00
3.5 TRANSPORTE	0.00	0.00	0.00	0.00	0.00	0.00
3.6 COMUNICACIONES	0.00	0.00	0.00	0.00	0.00	0.00
3.7 TURISMO	0.00	0.00	0.00	0.00	0.00	0.00
3.8 CIENCIA, TECNOLOGIA E INNOVACION	0.00	0.00	0.00	0.00	0.00	0.00
3.9 OTRAS INDUSTRIAS Y OTROS ASUNTOS ECONOMICOS	0.00	0.00	0.00	0.00	0.00	0.00
4 OTRAS NO CLASIFICADAS EN FUNCIONES ANTERIORES	0.00	0.00	0.00	0.00	0.00	0.00

MUNICIPIO DE TEPEMAXALCO PUEBLA

ESTADO ANALÍTICO DEL EJERCICIO DEL PRESUPUESTO DE EGRESOS
 CLASIFICACIÓN FUNCIONAL (FINALIDAD Y FUNCIÓN)
 Del 1 de Enero al 31 de Diciembre de 2023
 (Cifras en pesos)

Concepto	Egreso Aprobado (1)	Ampliaciones/Reducciones (2)	Egreso Modificado (3=1+2)	Egreso Devengado (4)	Egreso Pagado (5)	Subejercicio (6=3-4)
4.1 TRANSACCIONES DE LA DEUDA PUBLICA / COSTO FINANCIERO DE LA DEUDA	0.00	0.00	0.00	0.00	0.00	0.00
4.2 TRANSFERENCIAS, PARTICIPACIONES Y APORTACIONES ENTRE DIFERENTES NIVELES Y ORDENES DE GOBIERNO	0.00	0.00	0.00	0.00	0.00	0.00
4.3 SANEAMIENTO DEL SISTEMA FINANCIERO	0.00	0.00	0.00	0.00	0.00	0.00
4.4 ADEUDOS DE EJERCICIOS FISCALES ANTERIORES	0.00	0.00	0.00	0.00	0.00	0.00
TOTAL DEL GASTO	16,266,098.00	0.00	16,266,098.00	19,472,092.90	19,050,467.09	-3,205,994.90

Bajo protesta de decir verdad declaramos que los Estados Financieros y sus notas, son razonablemente correctos y son responsabilidad del emisor.


 C. SILBERTO PEREZ PEREZ
 PRESIDENTE MUNICIPAL


 C. FRANCISCO LINARES TEJEDA
 TESORERO MUNICIPAL


 C. RAMIRO CEREZO PEREZ
 SECRETARIA GENERAL



